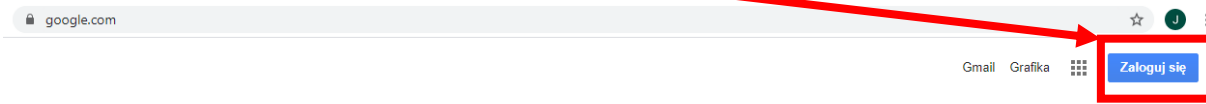


G Suite dla Edukacji

1. W przeglądarce internetowej wpisujemy adres google.com
2. Zaloguj



Google

Szukaj w Google

Szczęśliwy traf

[Sprawdź najnowsze informacje o koronawirusie](#)

3. Wpisujemy dane logowania. Login (adres) // dalej // hasło.

Google

Zaloguj się

Użyj konta Google

Adres e-mail lub telefon

Nie pamiętasz adresu?

To nie Twój komputer? Aby zalogować się prywatnie, użyj trybu gościa. [Dowiedz się więcej](#)

Utwórz konto

Dalej

polski ▼ Pomoc Prywatność Warunki

Google

Witamy

jzbierska@sp64poznan.edu.pl ▼

Wpisz hasło

Nie pamiętasz hasła?

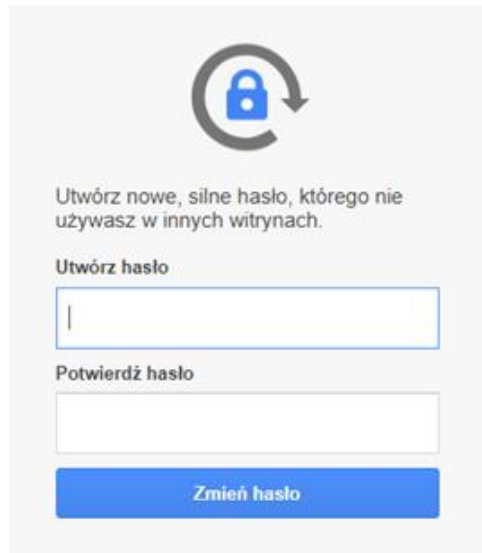
Dalej

4. Zapoznanie się i zaakceptowanie regulaminu.

Kliknij „Akceptuję” poniżej, by potwierdzić, że rozumiesz opisany sposób działania konta jzbierska@sp64poznan.edu.pl oraz akceptujesz [Warunki korzystania z usług Google](#) i [Politykę prywatności Google](#).

Akceptuję

5. Uaktualnienie hasła (sobie tylko znane).



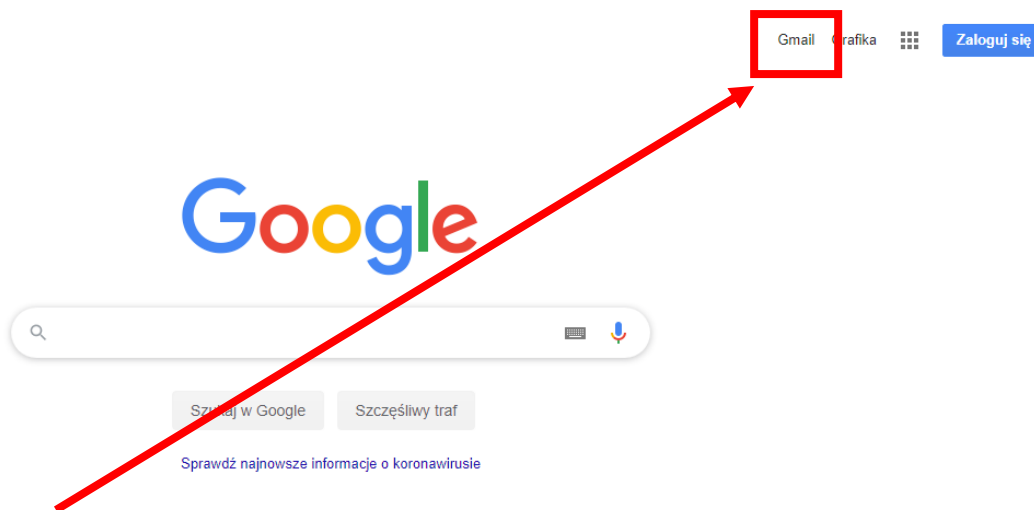
Utwórz nowe, silne hasło, którego nie używasz w innych witrynach.

Utwórz hasło

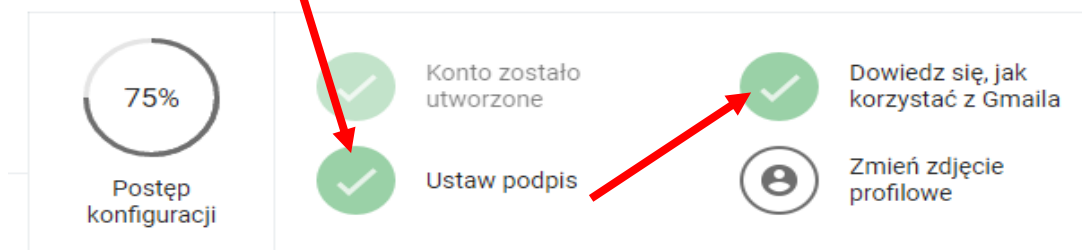
Potwierdź hasło

Zmień hasło

6. Zapoznanie się z narzędziem.



7. Gmail (poczta). Konfigurowanie konta.



8. Narzędzia (kwadraciki) – prawy narożnik.

